




ความปลอดภัยของข้อมูลส่วนบุคคลและวัคซีนไซเบอร์: เกราะป้องกันภัยอาชญากรรมทางเทคโนโลยี



PDPA

แบบไหนเรียก "เสี่ยง"

แบบไหนเรียก "ละเมิด"





บางเฟรมอาจดูธรรมดา... แต่บางคนคือการละเมิด

Trick ! เอาตัวรอด ไม่เผลอกระทำผิดกฎหมาย PDPA

ก้าวเข้าสู่ร่วมมหาวิทยาลัย ในฐานะผู้ใหญ่เต็มตัว

สิ่งที่เราคิดว่า ‘แค่ขำๆ’ หรือ ‘แค่ถ่ายรูปลเล่น’
อาจกำลังพาเราไปสู่จุดที่เรียกว่า
‘ทำผิดกฎหมาย’ โดยไม่รู้ตัว



กฎหมาย PDPA ไม่ใช่เรื่องไกลตัว
แต่คือเรื่องของ ‘สิทธิ’ ในชีวิตประจำวัน

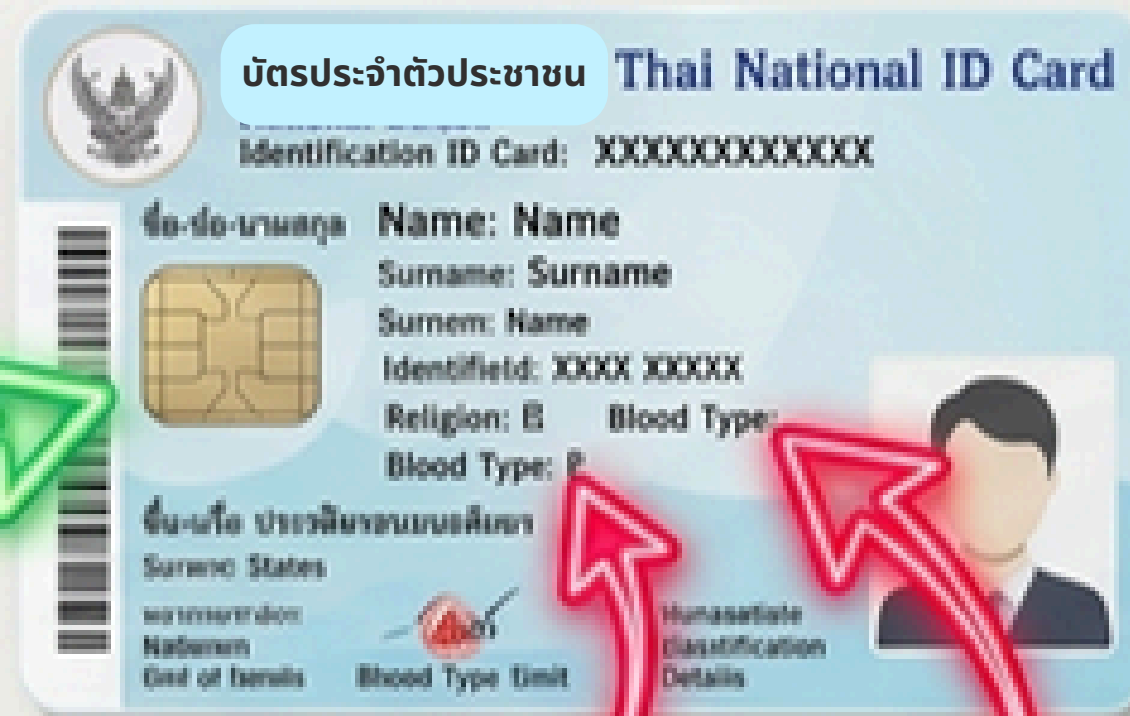
ส่งข้อมูลส่วนบุคคล: อะไรเซฟ อะไรเสี่ยง?

Personal Data

● ข้อมูลทั่วไป

ส่งไปแล้วเจอ 'ตัวเรา'

ชื่อ-นามสกุล,
รหัสนักศึกษา,
รูปถ่ายใบหน้า,
เบอร์โทร



● ข้อมูลอ่อนไหว

กฎหมายคุ้มครองหนักมาก!
ห้ามแชร์มั่วซั่ว อาจเกิดการบูลลี่หรือเลือกปฏิบัติ

ศาสนา, กรุ๊ปเลือด, ประวัติสุขภาพ

Sensitive Personal Data

○ ไม่เข้าข่าย

เบอร์โทรศัพท์บริษัท/คณะ

ข้อมูลคนเสียชีวิต

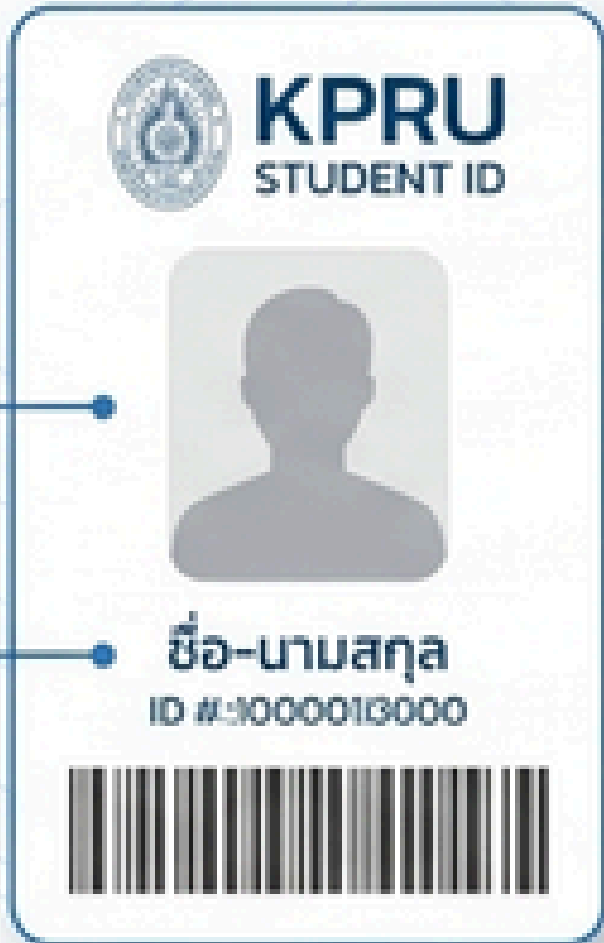
สถิติจำนวนนักศึกษาปี 1




นอกจากบัตรประชาชน ข้อมูลของนักศึกษา ยังสามารถปรากฏที่ไหนได้อีก ?

ภาพเคลื่อนไหวจากกล้อง CCTV

ชื่อ-นามสกุล



รูปภาพหน้าตา



ประวัติการศึกษา / เกรด

เบอร์โทรศัพท์ / ที่อยู่

ข้อมูลใดๆ ก็ตามที่สามารถระบุไปถึงตัวนักศึกษาได้ (รู้ว่าเป็นใคร) ถือเป็นข้อมูลส่วนบุคคลที่ได้รับการคุ้มครองตามกฎหมาย PDPA ทั้งสิ้น

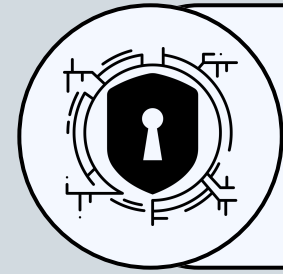
หน้าผับ... ถ่ายหน้าคู่บัตร ปชช. ทำได้ไหม?



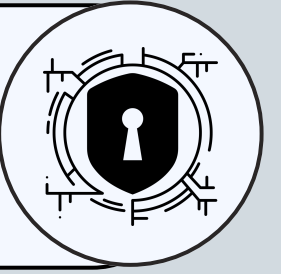
รู้หรือไม่ว่าเราสามารถปฏิเสธสิ่งนี้ได้
เพราะเป็นข้อมูลส่วนบุคคล

คุณมีสิทธิปฏิเสธ หรือตั้งคำถามว่า
“เก็บไปทำไม?” “เก็บรักษาอย่างไร?”
โดยเฉพาะเมื่อบนบัตรมีข้อมูลอ่อนไหว
(Sensitive Data) อย่างศาสนา

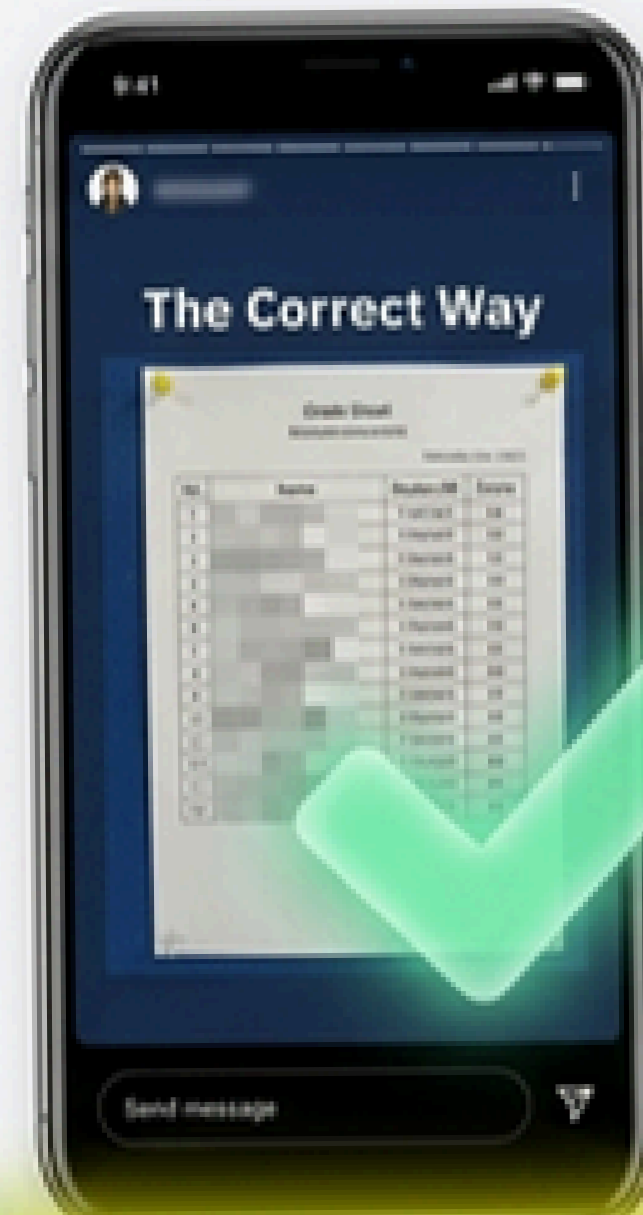
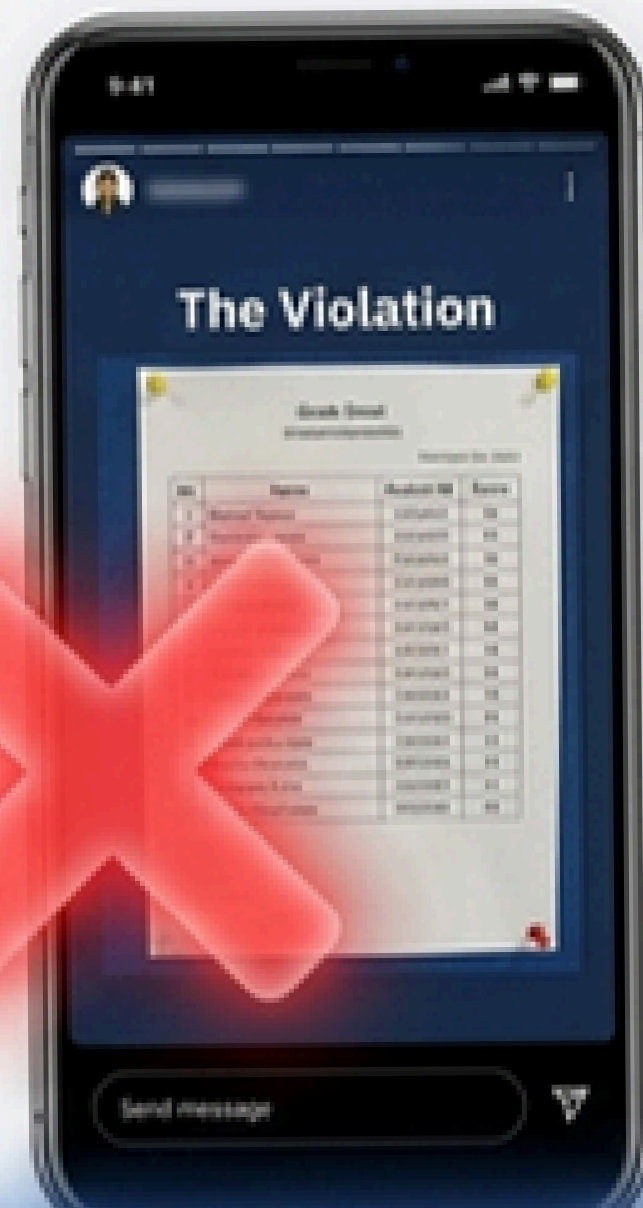




การถ่ายคะแนนสอบลงบน SOCIAL MEDIA




เห็นเป็นแค่คะแนน แต่กฎหมายเห็นเป็น ‘ข้อมูลส่วนบุคคล’



สายคอนเทนต์ / ตัวแม่เซลฟี ถ่ายติดคนอื่น... ผิดไหม?



ทำเพื่อประโยชน์ส่วนตัว
(ไม่ได้เอาไปขาย): ทำได้!



แต่ถ้าเจ้าตัวเห็นแล้วบอกว่า 'ไม่ยอม':
ในฐานะเพื่อน เราต้องลบ
หรือเบลอหน้าให้ทันที

อย่ามองว่าเป็นเรื่องจุกจิก เพราะมันคือ 'สิทธิ' ของเขา

จุดเสี่ยง PDPA ในมหาวิทยาลัยที่คุณอาจนึกไม่ถึง

จุดรับสมัครกีฬา

เก็บสำเนาบัตร/รูปถ่ายทั้งที่ไม่จำเป็น
แถมวางเอกสารกองหน้าห้องสมุด
ใครก็เปิดดูได้

จุดรับสมัครกีฬา

เก็บสำเนาบัตร/รูปถ่ายทั้งที่ไม่จำเป็น
แถมวางเอกสารกองหน้าห้องสมุด
ใครก็เปิดดูได้

จุดรับสื่อเฟซบุ๊ก

ขอสำเนาบัตร ปชช. เพียงเพื่อยืนยัน
การรับสื่อตามโซเชียล (เสี่ยงข้อมูลหลุด)

โรงอาหาร

กระดาษรายงานที่มีข้อมูลส่วนบุคคล
ถูกนำไปรีไซเคิลเป็นถุงใส่กล้วยแขก

ซุ้มกิจกรรม

การสแกนคิวอาร์โค้ดด้วยบัตร
นักศึกษาเพื่อเก็บชั่วโมง อาจ
ถูกโยงถึงบัตรประชาชนได้

URGENT

~~ก็แค่สำเนาบัตรเอง
แจกๆ ไปเถอะ~~

~~ถ้าไม่ยอมให้ข้อมูล
เดี๋ยวมีปัญหากับรุ่นพี่~~

สำคัญ!

ข้อมูลของคุณมี "ราคา" และไม่ใช้ของตาย!

URGENT

กฎหมาย PDPA ไม่ได้ทำให้ชีวิตในมหา'ลัยยากขึ้น
แต่ออกมาเพื่อเป็น "โล่ป้องกัน" ให้เราตระหนักว่าเรามีสิทธิ์
ปฏิเสธและปกป้องตัวเองจากความมั่งง่ายของคนอื่น



สำคัญ!

URGENT

ความยินยอม (Consent) ที่แท้จริงต้องไม่มีการแบล็กเมล์

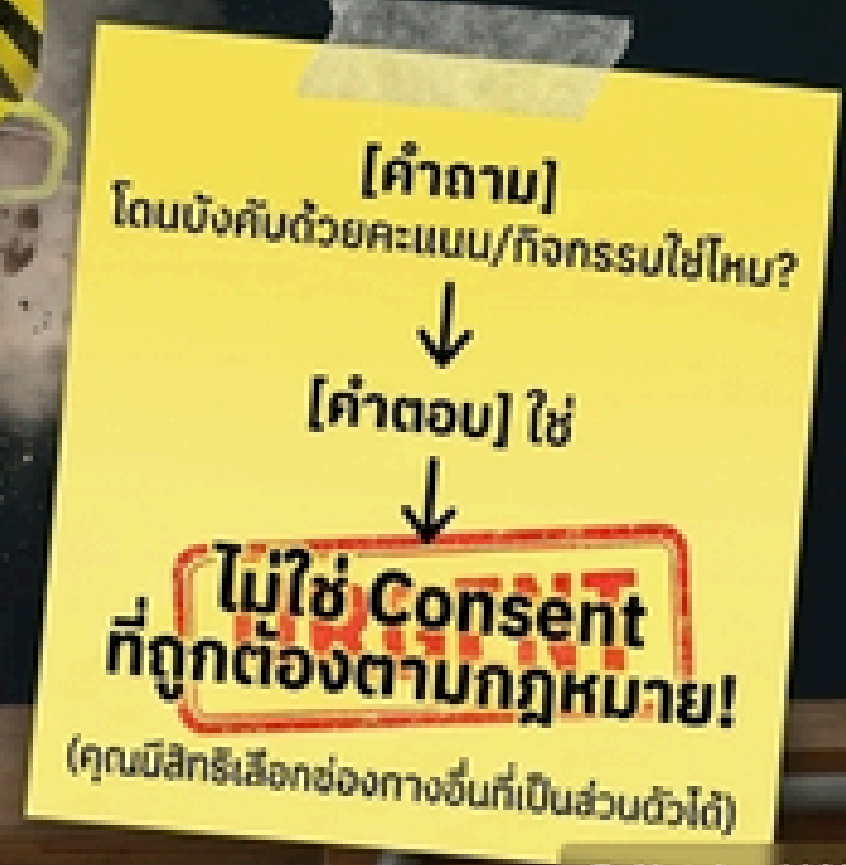
ความสมัครใจอย่างอิสระ



ให้เพราะอยากให้
ไม่มีผลกระทบถ้าปฏิเสธ



สำคัญ!



นอกจากหลอกลวง... ภัยเงียบที่แฝงมาในชีวิตประจำวัน



โพสต์ทวงหนี้เพื่อนลง Story

นอกจากการประจานจะผิด PDPA แล้ว
ยังผิดกฎหมาย พ.ร.บ. ทวงถามหนี้ อีกด้วย!



บูธแจกของฟรี / วัดสายตาฟรี

มักจะขอบัตรประชาชนไปสแกน
ระวังถูกดึงข้อมูลไปใช้เพื่อการค้าโดยไม่รู้ตัว

สิทธิที่ 1: สิทธิในการ "Say No" และ "ขอถอนตัว"

สิทธิปฏิเสธ (Right to Withhold)

บูรแจกซิมเนียนขอให้นักศึกษากรอก ชื่อ-สกุล เบอร์โทรศัพท์ และแนบสำเนาบัตรประชาชน → นศ. มีสิทธิปฏิเสธและเดินหนีได้ทันที ไม่ต้องเกรงใจ

สิทธิยกเลิก (Right to Withdraw)

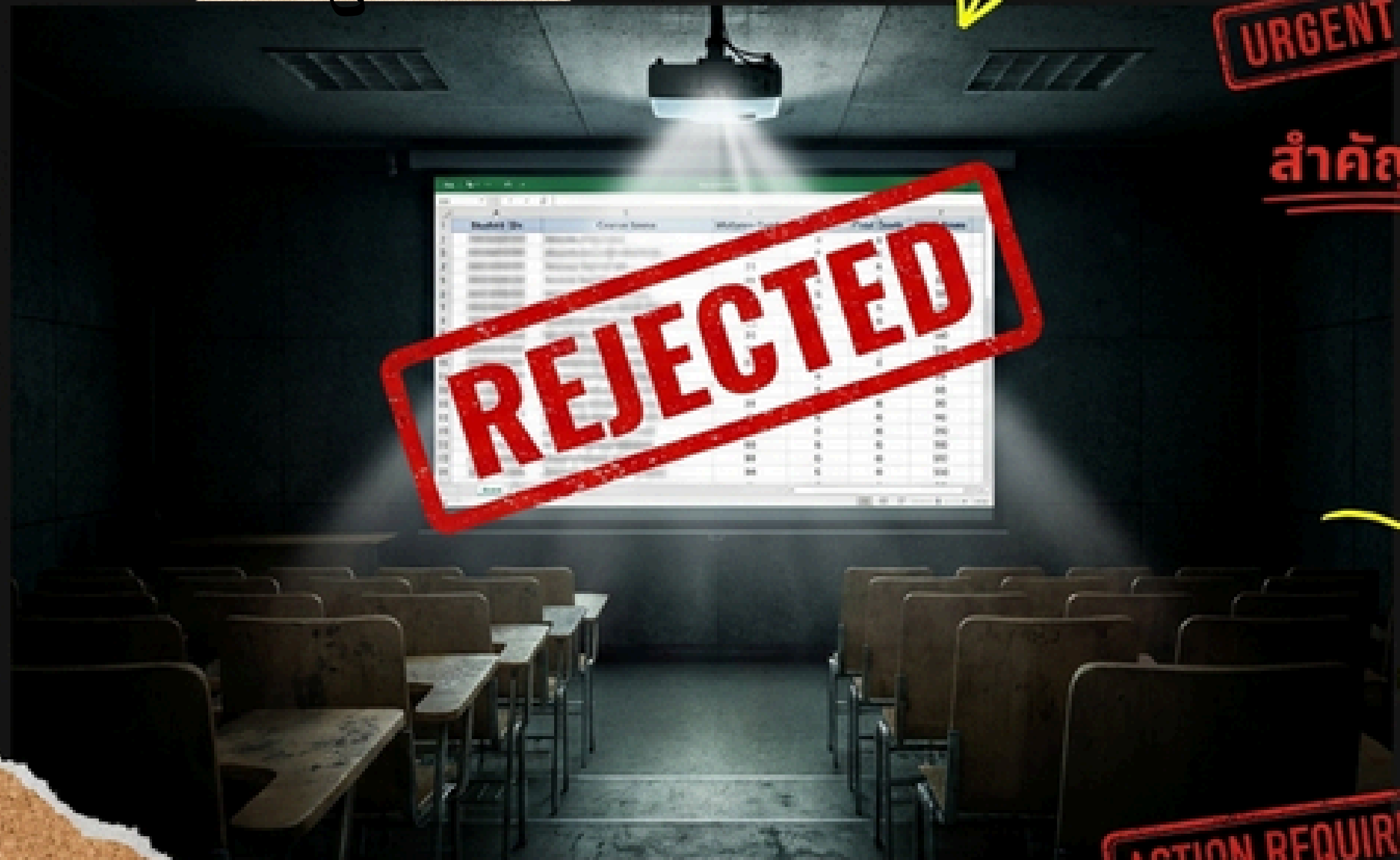
เปลอให้ไปแล้ว? วันดีคืนดีเกิดเปลี่ยนใจ
คุณมีสิทธิโทรไป "ขอยกเลิกความยินยอม"
ให้เขาหยุดใช้ข้อมูลได้ทุกเมื่อ

จำไว้:
ของฟรีไม่มีในโลก
เขาต้องการ
Data ของคุณ!

สิทธิที่ 2: สิทธิคัดค้าน (Right to Object)

สำคัญ!

การ  คัดค้าน



URGENT

สำคัญ!

มหาวิทยาลัยมักอ้างว่าเป็น "ภารกิจเพื่อประโยชน์สาธารณะ (Public Task)"

อาจารย์ประกาศคะแนนลงบน Socia Media ปรากฏทั้ง ชื่อ - สกุล และรหัสนักศึกษา

คุณมีสิทธิร้องขอความเห็นใจ และขอให้อาจารย์ประกาศผลเป็นรายบุคคล (เช่น ผ่านอีเมลหรือระบบปิด) แทนได้!

ACTION REQUIRED

สิทธิที่ 3: สิทธิในการ 'รู้' และ 'สั่งลบ' (Right to be Informed & Erasure)

The Banana Fritter Pipeline



ส่งใบสมัครที่ฟาสี



ทิ้งขว้างหน้าห้องสมุด



ทิ้งถังขยะทั่วไป ไม่ทำลาย



จบที่ร้านกล้วยแขกหน้ามอ!

จำไว้!

ข้อมูลที่เก็บไปไม่ใช่ของตาย! คนเก็บมีหน้าที่ต้องดูแลให้ปลอดภัย และ **“ต้องทำลายทิ้ง”** เมื่อจบงาน หากทำหลุดรอด ถือว่าละเมิดสิทธิของคุณเต็มๆ

อันตรายมาก!

สิทธิของคุณ!

กฎหมายเดียวกัน... แต่คนละบทบาท

วันนี้: เจ้าของข้อมูล (Data Subject)



RIGHTS SHIELD!

รักษาสิทธิของตัวเองให้เป็น
อย่าปล่อยให้ใครเอาข้อมูลเราไปใช้มั่วซั่ว

พรุ่งนี้: คนเก็บข้อมูล (Data Collector)



SECURE & DELETE!

เคารพสิทธิของรุ่นน้อง จัดกิจกรรมเมื่อไหร่
ต้องเก็บข้อมูลให้ปลอดภัยและลบทิ้งเมื่อจบงานเสมอ

PDPA ไม่ใช่เรื่องของการตั้งป้อมสู้กัน
แต่คือการสร้าง "วัฒนธรรมการเคารพซึ่งกันและกัน" ในรั้วมหาวิทยาลัย

ของหาย! รุ่งไปขอดูกำลังวงจรปิดกันที่ใดไหม?



📄 **แจ้งความ**

นำใบลงบันทึกประจำวัน
จากตำรวจมาก่อน



📄 **ยื่นคำร้อง**

ทำเรื่อง Data Subject
Request กับฝ่ายดูแล



🛡️ **มหาลัยเบลอหน้าคนอื่น**


เจ้าหน้าที่จะเปิดให้ดูเฉพาะ
ช่วงเวลาเกิดเหตุ และปกป้อง
ข้อมูลคนอื่นในกล้อง




⚠️ **ส่งให้ตำรวจ**

นศ. ได้ภาพมาแล้ว ห้ามเอาไป
โพสต์ประจานลงกลุ่ม
ล่าแม่ตนเองโดยเด็ดขาด!

สิทธิของนักศึกษาในการขอดูกล้อง CCTV



มหาวิทยาลัยฯ ติดตั้งกล้องวงจรปิดเพื่อความปลอดภัยของทุกคน หากคุณเป็น **ผู้เสียหาย** หรือ **ผู้มีส่วนได้เสีย** ในเหตุการณ์ คุณมีสิทธิ์ยื่นเรื่องขอตรวจสอบภาพได้ทันทีตามระเบียบของมหาวิทยาลัย



เตรียมเอกสารให้พร้อม ก่อนเดินเข้าสำนักงาน

- 1 แบบคำร้อง:**
กรอกข้อมูลให้ครบถ้วน
- 2 สำเนาบัตรประชาชน:**
พร้อมเซ็นรับรองสำเนาถูกต้อง
- 3 ใบแจ้งความ/ลงบันทึกประจำวัน:**
(บังคับใช้เฉพาะกรณีขอสำเนาไฟล์)
- 4 แผ่น CD/DVD เปล่า:** จำนวน 1 แผ่น
(บังคับใช้เฉพาะกรณีขอสำเนาไฟล์)

	 ขอดูภาพเฉยๆ	 ขอสำเนาไฟล์
วัตถุประสงค์ (Purpose)	ตรวจสอบเหตุการณ์เบื้องต้น	นำไปเป็นหลักฐาน (เช่น แจ้งความดำเนินคดี)
ใบแจ้งความตำรวจ	มีหรือไม่มีก็ได้ (ถ้ามีให้นำมาด้วย)	ต้องมี! (ระบุวันเวลาเกิดเหตุชัดเจน)
อุปกรณ์เพิ่มเติม	ไม่ต้องใช้	แผ่น CD/DVD เปล่า 1 แผ่น



บางเฟรมอาจดูธรรมดา... แต่บางคนคือการละเมิด

Trick ! เอาตัวรอด ไม่เผลอกระทำผิดกฎหมาย PDPA

ข้อมูลสำคัญของคุณ อย่าประมาททิ้งไว้ในที่สาธารณะ

**ในรั้วมหาวิทยาลัยแห่งนี้
การเคารพสิทธิและข้อมูลส่วนบุคคลของเพื่อน
ก็คือการเคารพตัวเราเอง**

ยินดีต้อนรับ Freshy ทุกคน สู่วัฒนมหาวิทยาลัยอย่างปลอดภัย!

ความปลอดภัยของข้อมูลส่วนบุคคลและวัคซีนไซเบอร์: เกราะป้องกันเทคโนโลยี

แบบประเมินความพึงพอใจ

องค์ประกอบสำคัญ (Core Components)



ความปลอดภัยของ
ข้อมูลส่วนบุคคล
การรักษาความลับและสิทธิ์
ข้อมูลส่วนตัวเพื่อลดความ
จากการถูกละเมิด



วัคซีนไซเบอร์
(Cyber Vaccine)
การสร้างภูมิคุ้มกันและควา
ตระหนักรู้เพื่อป้องกันภัยคุ
ในโลกออนไลน์



เป้าหมายหลัก (Primary Goal)



เกราะป้องกัน
ภัยอาชญากรรม
ทางเทคโนโลยี

ใช้เป็นกลไกหลักในการยืนยันและป้องกัน
ความเสียหายจากมิจฉาชีพยุคดิจิทัล