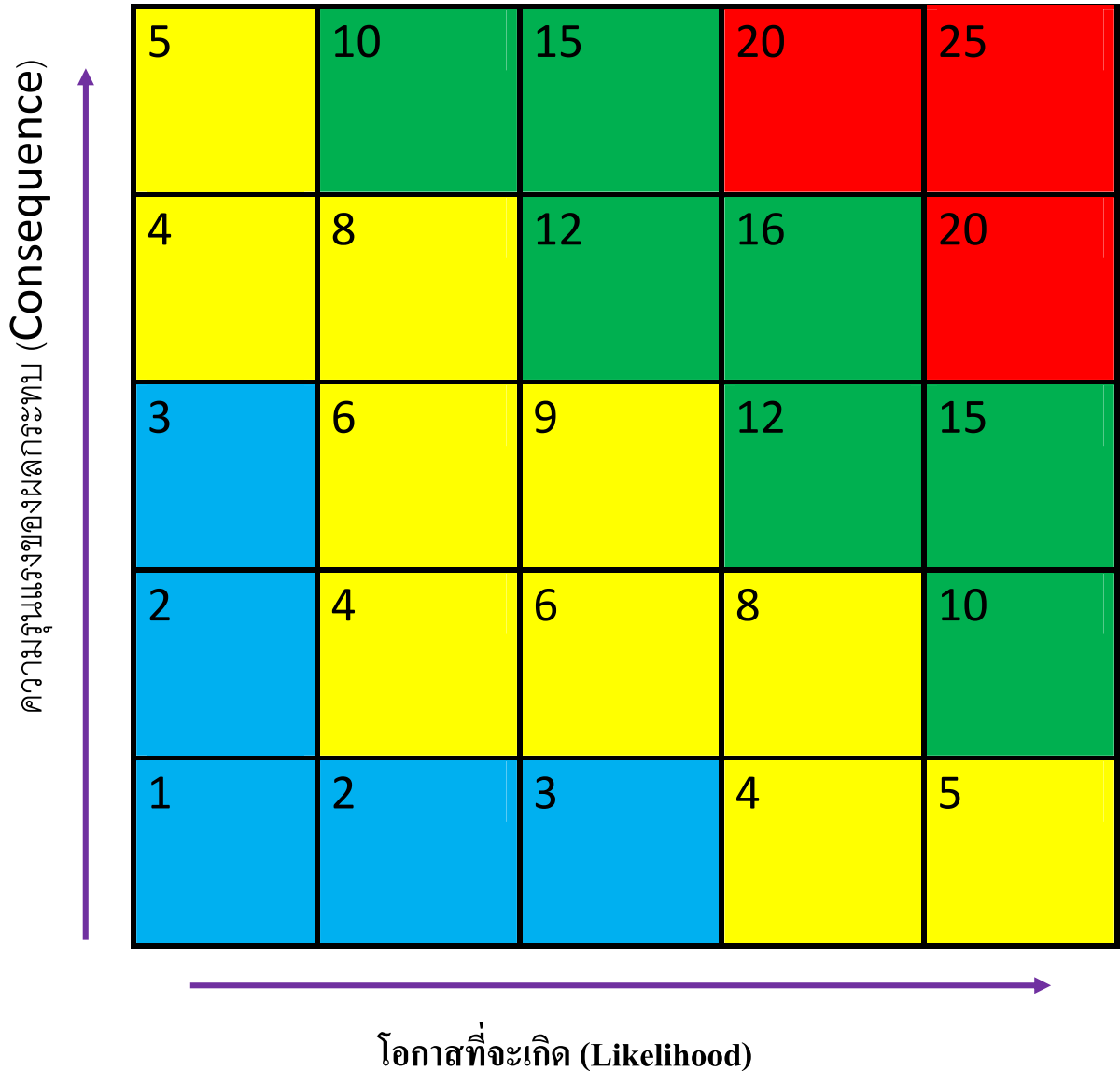






แผนภูมิความเสี่ยง (Risk Map)



-  ระดับความเสี่ยงต่ำ ค่าคะแนน ระหว่าง 1-3
-  ระดับความเสี่ยงปานกลาง ค่าคะแนน ระหว่าง 4-9
-  ระดับความเสี่ยงสูง ค่าคะแนน ระหว่าง 10-16
-  ระดับความเสี่ยงสูงมาก ค่าคะแนน ระหว่าง 17-25